



TOMASON | FELGEN



38



NEU!

TN28 Flow
black polished



38



NEU!

TN28 Flow
black painted



36



TN27 Superlight
mattbronze



37



TN27 Superlight
mattgraphite



31



TN25 Superlight
mattbronze



32



TN25 Superlight
mattgraphite



32



TN25 Superlight
black painted



30

TN24
dark hyperblack rim polished



24



TN21
black painted



25



TN21
mattbronze



22



TN20 NEW
black painted



23

TN20 NEW
black polished



14

TN16
dark hyperblack polished



16



TN16
bright silver



17



TN16
black painted



13

NEU!

AR2
black polished



11

TN12
dark hyperblack polished



10



TN10
mattbronze



10



TN10
high gloss silver



9

TN9
hyperblack polished



4

TN1
hyperblack polished



5



TN1
bright silver



5



TN1
black painted



5



TN1
black rim polished



37



TN27 Superlight
black painted



34



TN26 Light
dark hyperblack polished



34



TN26 Light
mattbronze



34



TN26 Light
black painted



28

TN23
black diamond polished



28



TN23
black painted



26

TN22
dark hyperblack polished



26



TN22
black painted



20

TN19
dark hyperblack polished



18



TN18
gunmetal polished



19



TN18
black painted



19



TN18
bright silver



13



NEU!

AR2
black glossy



12

AR1
black diamond polished



12

AR1
anthracite diamond polished



12



AR1
black painted



8

TN8
hyperblack diamond polished +lip



7



TN7
black painted



6



NEU!

TN1 Flow
black polished



6



NEU!

TN1 Flow
black painted



39



TN1F
black painted



39



TN3F
black painted



Größe Size	ET Offset	Nabenbohrung Center	Lochkreis PCD	Freigabe Approval
8,0 x 17"	35	63,4	4 x 108	TGA
8,0 x 17"	35	63,4	5 x 100	TGA
8,0 x 17"	45	72,6	5 x 108	TGA
8,5 x 18"	30	63,4	5 x 100	TGA
8,5 x 18"	40	72,6	5 x 108	TGA
8,5 x 18"	30	72,6	5 x 112	TGA
8,5 x 18"	45	72,6	5 x 112	TGA
8,5 x 18"	40	72,6	5 x 114,3	TGA
8,5 x 19"	40	72,6	5 x 112	TGA

TN1

hyperblack polished





TN1 bright silver



TN1 black painted



TN1 black rim polished


Größe Size	ET Offset	Nabenbohrung Center	Lochkreis PCD	Freigabe Approval
6,5 x 16"	38	63,4	4 x 100	ABE
6,5 x 16"	20	65,1	4 x 108	ABE
6,5 x 16"	42	63,4	4 x 108	ABE
6,5 x 16"	40	57,1	5 x 100	ABE
6,5 x 16"	40	72,6	5 x 108	ABE
6,5 x 16"	38/46	66,5	5 x 112	ABE
6,5 x 16"	45	72,6	5 x 114,3	ABE
7,0 x 17"	38	63,4	4 x 100	ABE
7,0 x 17"	20	65,1	4 x 108	ABE
7,0 x 17"	40	57,1	5 x 100	ABE
7,0 x 17"	40	72,6	5 x 108	ABE
7,0 x 17"	38/46	66,5	5 x 112	ABE
7,0 x 17"	45	72,6	5 x 114,3	ABE
8,0 x 18"	40	57,1	5 x 100	ABE
8,0 x 18"	45	72,6	5 x 108	ABE
8,0 x 18"	38/45	66,5	5 x 112	ABE
8,0 x 18"	45	72,6	5 x 114,3	ABE
8,0 x 18"	45	72,6	5 x 120	ABE

Größe Size	ET Offset	Nabenbohrung Center	Lochkreis PCD	Freigabe Approval
8,5 x 18"	40	72,6	5 x 108	ABE
8,5 x 18"	45	72,6	5 x 112	ABE
8,5 x 18"	40	72,6	5 x 114,3	ABE
8,5 x 18"	35	72,6	5 x 120	ABE
8,5 x 19"	40	72,6	5 x 108	ABE
8,5 x 19"	30	72,6	5 x 112	ABE
8,5 x 19"	40	72,6	5 x 114,3	ABE
8,5 x 19"	35	72,6	5 x 120	ABE

TN1 Flow




**black
polished**

 930 kg Radlast
930 kg wheel load



**black
painted**

 930 kg Radlast
930 kg wheel load

 Winterfest
Winterproof

Größe Size	ET Offset	Nabenbohrung Center	Lochkreis PCD	Freigabe Approval
8,0 x 19"	35/45	72,6	5 x 112	ABE
8,0 x 19"	45	72,6	5 x 114,3	ABE
9,0 x 19"	35/45	72,6	5 x 112	ABE
8,0 x 20"	35/45	72,6	5 x 112	ABE
8,0 x 20"	45	72,6	5 x 114,3	ABE
9,0 x 20"	35/45	72,6	5 x 112	ABE
9,0 x 20"	45	65,1	5 x 120	ABE

Größe Size	ET Offset	Nabenbohrung Center	Lochkreis PCD	Freigabe Approval
8,0 x 19"	35/45	72,6	5 x 112	ABE
8,0 x 19"	45	72,6	5 x 114,3	ABE
9,0 x 19"	35/45	72,6	5 x 112	ABE
8,0 x 20"	35/45	72,6	5 x 112	ABE
8,0 x 20"	45	72,6	5 x 114,3	ABE
9,0 x 20"	35/45	72,6	5 x 112	ABE
9,0 x 20"	45	65,1	5 x 120	ABE



Größe Size	ET Offset	Nabenbohrung Center	Lochkreis PCD	Freigabe Approval
8,5 x 18"	30	63,4	5 x 100	ABE
8,5 x 18"	35	56,6	5 x 105	ABE
8,5 x 18"	40	72,6	5 x 108	ABE
8,5 x 18"	30	72,6	5 x 112	ABE
8,5 x 18"	45	72,6	5 x 112	ABE
8,5 x 18"	40	72,6	5 x 114,3	ABE
8,5 x 18"	35	72,6	5 x 120	ABE
8,5 x 19"	40	72,6	5 x 108	ABE
8,5 x 19"	30	72,6	5 x 112	ABE
8,5 x 19"	45	72,6	5 x 112	ABE
8,5 x 19"	40	72,6	5 x 114,3	ABE
8,5 x 19"	35	70,2	5 x 115	ABE
8,5 x 19"	35	72,6	5 x 120	ABE

TN7

black painted





Größe Size	ET Offset	Nabenbohrung Center	Lochkreis PCD	Freigabe Approval
8,5 x 19"	30	72,6	5 x 112	TGA
8,5 x 19"	45	72,6	5 x 112	TGA
8,5 x 19"	35	72,6	5 x 120	TGA
9,5 x 19"	35	72,6	5 x 112	TGA
9,5 x 19"	35	72,6	5 x 120	TGA

TN8

hyperblack diamond polished with lip





Größe Size	ET Offset	Nabenbohrung Center	Lochkreis PCD	Freigabe Approval
8,5 x 18"	30/45	72,6	5 x 112	TGA
8,5 x 18"	40	72,6	5 x 114,3	TGA
8,5 x 18"	35	72,6	5 x 120	TGA
8,5 x 19"	40	72,6	5 x 108	TGA
8,5 x 19"	30/45	72,6	5 x 112	TGA
8,5 x 19"	40	72,6	5 x 114,3	TGA
8,5 x 19"	35	72,6	5 x 120	TGA
8,5 x 20"	30	66,5	5 x 112	TGA
8,5 x 20"	45	66,5	5 x 112	TGA

TN9

hyperblack polished





TN10 high gloss silver

Größe Size	ET Offset	Nabenbohrung Center	Lochkreis PCD	Freigabe Approval
8,5 x 19"	30	72,6	5 x 112	TGA
8,5 x 19"	45	72,6	5 x 112	TGA



TN10 mattbronze

Größe Size	ET Offset	Nabenbohrung Center	Lochkreis PCD	Freigabe Approval
8,5 x 19"	40	72,6	5 x 108	TGA
8,5 x 19"	30	72,6	5 x 112	TGA
8,5 x 19"	45	72,6	5 x 112	TGA
8,5 x 19"	45	72,6	5 x 114,3	TGA





Größe Size	ET Offset	Nabenbohrung Center	Lochkreis PCD	Freigabe Approval
8,5 x 18"	45	66,5	5 x 112	TGA
8,5 x 18"	35	72,6	5 x 120	TGA
8,5 x 19"	40	72,6	5 x 108	TGA
8,5 x 19"	45	66,5	5 x 112	TGA
8,5 x 19"	40	72,6	5 x 114,3	TGA

TN12

dark hyperblack polished



AR1 black diamond polished



Größe Size	ET Offset	Nabenbohrung Center	Lochkreis PCD	Freigabe Approval
8,0 x 18"	35/43	66,6	5 x 112	ABE
8,5 x 19"	25/35/45	66,6	5 x 112	ABE
8,5 x 19"	45	72,6	5 x 114,3	ABE
9,0 x 20"	25/33/40	66,6	5 x 112	ABE
9,0 x 20"	40	65,1	5 x 120	ABE
9,0 x 21"	33/35	66,6	5 x 112	ABE
9,5 x 22"	36	66,6	5 x 112	ABE

AR1 anthracite diamond polished



Größe Size	ET Offset	Nabenbohrung Center	Lochkreis PCD	Freigabe Approval
8,5 x 19"	25/35/45	66,6	5 x 112	ABE
8,5 x 19"	45	72,6	5 x 114,3	ABE
9,0 x 20"	33/40	66,6	5 x 112	ABE
9,0 x 20"	40	65,1	5 x 120	ABE

AR1 black painted



Größe Size	ET Offset	Nabenbohrung Center	Lochkreis PCD	Freigabe Approval
8,5 x 19"	35/45	66,6	5 x 112	ABE
8,5 x 19"	45	72,6	5 x 114,3	ABE
9,0 x 20"	33/40	66,6	5 x 112	ABE
9,0 x 20"	40	65,1	5 x 120	ABE



AR2 black polished



Größe Size	ET Offset	Nabenbohrung Center	Lochkreis PCD	Freigabe Approval
9,5 x 21"	19	66,6	5 x 112	ABE
9,5 x 21"	31	66,6	5 x 112	ABE
9,5 x 21"	44	64,1	5 x 114,3	ABE
10,0 x 22"	20	66,6	5 x 112	ABE

AR2 black glossy



Größe Size	ET Offset	Nabenbohrung Center	Lochkreis PCD	Freigabe Approval
9,5 x 21"	19/31/37	66,6	5 x 112	ABE
9,5 x 21"	44	64,1	5 x 114,3	ABE
9,5 x 21"	49	72,6	5 x 120	ABE
9,5 x 21"	46	71,6	5 x 130	ABE
11,0 x 21"	58	71,6	5 x 130	ABE
10,0 x 22"	20	66,6	5 x 112	ABE
10,0 x 22"	49	71,6	5 x 130	ABE
11,0 x 22"	52	71,6	5 x 130	ABE



TN16

dark hyperblack polished

Größe Size	ET Offset	Nabenbohrung Center	Lochkreis PCD	Freigabe Approval
7,5 x 17"	35	63,4	4 x 100	ABE
7,5 x 17"	37/47	66,6	5 x 112	ABE
7,5 x 17"	47	72,6	5 x 114,3	ABE
8,0 x 18"	35	63,4	5 x 100	ABE
8,0 x 18"	40	72,6	5 x 108	ABE
8,0 x 18"	35	65,1	5 x 110	ABE
8,0 x 18"	35/48	72,6	5 x 112	ABE
8,0 x 18"	40	72,6	5 x 114,3	ABE

Größe Size	ET Offset	Nabenbohrung Center	Lochkreis PCD	Freigabe Approval
8,5 x 19"	40	72,6	5 x 108	ABE
8,5 x 19"	30/45	72,6	5 x 112	ABE
8,5 x 19"	40	72,6	5 x 114,3	ABE
8,5 x 19"	35	72,6	5 x 120	ABE
8,5 x 20"	30/45	72,6	5 x 112	ABE
8,5 x 20"	40	72,6	5 x 114,3	ABE
8,5 x 20"	40	70,2	5 x 115	ABE
10,0 x 22"	45	66,5	5 x 112	ABE
10,0 x 22"	50	71,6	5 x 130	ABE






Winterfest
 Winterproof

Größe Size	ET Offset	Nabenbohrung Center	Lochkreis PCD	Freigabe Approval
7,5 x 17"	35	63,4	4 x 100	ABE
7,5 x 17"	37/47	66,6	5 x 112	ABE
7,5 x 17"	47	72,6	5 x 114,3	ABE
8,0 x 18"	35	63,4	5 x 100	ABE
8,0 x 18"	40	72,6	5 x 108	ABE
8,0 x 18"	35/48	72,6	5 x 112	ABE
8,0 x 18"	40	72,6	5 x 114,3	ABE
8,5 x 19"	40	72,6	5 x 108	ABE
8,5 x 19"	30/45	72,6	5 x 112	ABE
8,5 x 19"	40	72,6	5 x 114,3	ABE
8,5 x 19"	35	72,6	5 x 120	ABE

TN16

bright silver





TN16


black painted

Größe Size	ET Offset	Nabenbohrung Center	Lochkreis PCD	Freigabe Approval
7,5 x 17"	35	63,4	4 x 100	ABE
7,5 x 17"	42	72,6	5 x 108	ABE
7,5 x 17"	37/47	66,6	5 x 112	ABE
7,5 x 17"	47	72,6	5 x 114,3	ABE
7,5 x 17"	35	72,6	5 x 120	ABE
8,0 x 18"	35	63,4	4 x 100	ABE
8,0 x 18"	35	63,4	5 x 100	ABE
8,0 x 18"	40	72,6	5 x 108	ABE
8,0 x 18"	35	65,1	5 x 110	ABE
8,0 x 18"	35/48	72,6	5 x 112	ABE
8,0 x 18"	40	72,6	5 x 114,3	ABE
8,0 x 18"	38	72,6	5 x 120	ABE
8,5 x 19"	40	72,6	5 x 108	ABE
8,5 x 19"	30/45	72,6	5 x 112	ABE
8,5 x 19"	40	72,6	5 x 114,3	ABE
8,5 x 19"	35	72,6	5 x 120	ABE
8,5 x 20"	30/45	72,6	5 x 112	ABE
8,5 x 20"	40	72,6	5 x 114,3	ABE
8,5 x 20"	40	70,2	5 x 115	ABE
8,5 x 20"	35	72,6	5 x 120	ABE





Größe Size	ET Offset	Nabenbohrung Center	Lochkreis PCD	Freigabe Approval
8,0 x 18"	48	66,6	5 x 112	ABE
8,0 x 18"	50	65,1	5 x 120	ABE
8,5 x 19"	46	66,6	5 x 112	ABE
8,5 x 19"	50	65,1	5 x 120	ABE
9,0 x 20"	25/45	66,5	5 x 112	ABE
9,0 x 20"	40	65,1	5 x 120	ABE
9,0 x 20"	50	71,6	5 x 130	ABE

 **900 kg Radlast**
900 kg wheel load

 **Winterfest**
Winterproof

TN18

gunmetal polished





900 kg Radlast
900 kg wheel load

Winterfest
Winterproof

Größe Size	ET Offset	Nabenbohrung Center	Lochkreis PCD	Freigabe Approval
8,0 x 18"	48	66,6	5 x 112	ABE
8,0 x 18"	50	65,1	5 x 120	ABE
8,5 x 19"	46	66,6	5 x 112	ABE
8,5 x 19"	50	65,1	5 x 120	ABE
9,0 x 20"	25/45	66,5	5 x 112	ABE
9,0 x 20"	40	65,1	5 x 120	ABE
9,0 x 20"	50	71,6	5 x 130	ABE
10,0 x 20"	20/45	66,5	5 x 112	ABE
10,0 x 20"	50	71,6	5 x 130	ABE

TN18 black painted



900 kg Radlast
900 kg wheel load

Winterfest
Winterproof

Größe Size	ET Offset	Nabenbohrung Center	Lochkreis PCD	Freigabe Approval
8,0 x 18"	50	65,1	5 x 120	ABE
8,5 x 19"	50	65,1	5 x 120	ABE

TN18 bright silver





TN19

dark hyperblack polished

Größe <i>Size</i>	ET <i>Offset</i>	Nabenbohrung <i>Center</i>	Lochkreis <i>PCD</i>	Freigabe <i>Approval</i>
8,5 x 19"	40	72,6	5 x 108	ABE
8,5 x 19"	45	72,6	5 x 112	ABE
8,5 x 20"	30	72,6	5 x 112	ABE
8,5 x 20"	45	72,6	5 x 112	ABE
8,5 x 20"	40	72,6	5 x 114,3	ABE
8,5 x 20"	35	72,6	5 x 120	ABE
9,0 x 21"	35	72,6	5 x 112	ABE
9,0 x 21"	30	72,6	5 x 120	ABE





Größe Size	ET Offset	Nabenbohrung Center	Lochkreis PCD	Freigabe Approval
8,0 x 18"	35	63,4	5 x 100	ABE
8,0 x 18"	45	72,6	5 x 108	ABE
8,0 x 18"	35/48	72,6	5 x 112	ABE
8,0 x 18"	45	72,6	5 x 114,3	ABE
8,5 x 19"	45	72,6	5 x 108	ABE
8,5 x 19"	30/45	72,6	5 x 112	ABE
8,5 x 19"	45	72,6	5 x 114,3	ABE
8,5 x 19"	35	72,6	5 x 120	ABE

TN20 NEW

black painted





Größe Size	ET Offset	Nabenbohrung Center	Lochkreis PCD	Freigabe Approval
8,0 x 18"	35	63,4	5 x 100	ABE
8,0 x 18"	45	72,6	5 x 108	ABE
8,0 x 18"	35/48	72,6	5 x 112	ABE
8,0 x 18"	45	72,6	5 x 114,3	ABE
8,5 x 19"	45	72,6	5 x 108	ABE
8,5 x 19"	30/45	72,6	5 x 112	ABE
8,5 x 19"	45	72,6	5 x 114,3	ABE
8,5 x 20"	45	72,6	5 x 108	ABE
8,5 x 20"	30/45	72,6	5 x 112	ABE
8,5 x 20"	45	72,6	5 x 114,3	ABE

TN20 NEW

black polished





Größe Size	ET Offset	Nabenbohrung Center	Lochkreis PCD	Freigabe Approval
8,5 x 19"	45	72,6	5 x 112	TGA
8,5 x 19"	45	72,6	5 x 114,3	TGA
8,5 x 20"	45	72,6	5 x 112	TGA
8,5 x 20"	45	72,6	5 x 114,3	TGA



TN21

black painted





Größe Size	ET Offset	Nabenbohrung Center	Lochkreis PCD	Freigabe Approval
8,5 x 19"	45	72,6	5 x 112	TGA
8,5 x 19"	45	72,6	5 x 114,3	TGA
8,5 x 20"	45	72,6	5 x 112	TGA
8,5 x 20"	45	72,6	5 x 114,3	TGA



TN21

mattbronze





 Winterfest
Winterproof

TN22

black painted

Größe Size	ET Offset	Nabenbohrung Center	Lochkreis PCD	Freigabe Approval
8,0 x 18"	40	63,4	5 x 100	ABE
8,0 x 18"	45	72,6	5 x 108	ABE
8,0 x 18"	35/48	72,6	5 x 112	ABE
8,0 x 18"	45	72,6	5 x 114,3	ABE
8,5 x 19"	45	72,6	5 x 108	ABE
8,5 x 19"	30/45	72,6	5 x 112	ABE
8,5 x 19"	45	72,6	5 x 114,3	ABE
8,5 x 20"	45	72,6	5 x 108	ABE
8,5 x 20"	30/45	72,6	5 x 112	ABE
8,5 x 20"	40	72,6	5 x 114,3	ABE
10,0 x 22"	45	66,6	5 x 112	ABE



TN22

dark hyperblack polished

Größe Size	ET Offset	Nabenbohrung Center	Lochkreis PCD	Freigabe Approval
8,0 x 18"	40	63,4	5 x 100	ABE
8,0 x 18"	45	72,6	5 x 108	ABE
8,0 x 18"	35/48	72,6	5 x 112	ABE
8,0 x 18"	45	72,6	5 x 114,3	ABE
8,0 x 18"	38	72,6	5 x 120	ABE
8,5 x 19"	45	72,6	5 x 108	ABE
8,5 x 19"	30/45	72,6	5 x 112	ABE
8,5 x 19"	45	72,6	5 x 114,3	ABE
8,5 x 19"	35	72,6	5 x 120	ABE
8,5 x 20"	45	72,6	5 x 108	ABE
8,5 x 20"	30/45	72,6	5 x 112	ABE
8,5 x 20"	40	72,6	5 x 114,3	ABE
10,0 x 22"	45	66,6	5 x 112	ABE
10,0 x 22"	50	71,6	5 x 130	ABE





Größe Size	ET Offset	Nabenbohrung Center	Lochkreis PCD	Freigabe Approval
8,5 x 19"	35	66,5	5 x 112	ABE
8,5 x 19"	45	66,5	5 x 112	ABE
8,5 x 19"	44	67,1	5 x 114,3	ABE
8,5 x 19"	35	72,6	5 x 120	ABE
9,5 x 19"	45	72,6	5 x 114,3	ABE
8,5 x 20"	33	66,5	5 x 112	ABE
8,5 x 20"	45	66,5	5 x 112	ABE
9,5 x 20"	45	72,6	5 x 114,3	ABE

TN23

black painted



Größe Size	ET Offset	Nabenbohrung Center	Lochkreis PCD	Freigabe Approval
8,5 x 19"	45	63,4	5 x 108	ABE
8,5 x 19"	25/35/45	66,6	5 x 112	ABE
8,5 x 19"	44	67,1	5 x 114,3	ABE
8,5 x 19"	35	72,6	5 x 120	ABE
9,5 x 19"	35	66,6	5 x 112	ABE
9,5 x 19"	47	72,6	5 x 120	ABE
8,5 x 20"	25/33/45	66,6	5 x 112	ABE
8,5 x 20"	45	67,1	5 x 114,3	ABE
9,5 x 20"	35/45	66,6	5 x 112	ABE
9,0 x 21"	42	63,4	5 x 108	ABE
9,0 x 21"	25/35	66,6	5 x 112	ABE
9,0 x 21"	40	67,1	5 x 114,3	ABE
10,0 x 21"	20/35	66,6	5 x 112	ABE

TN23

black diamond polished





Größe Size	ET Offset	Nabenbohrung Center	Lochkreis PCD	Freigabe Approval
8,5 x 19"	45	72,6	5 x 108	ABE
8,5 x 19"	30	72,6	5 x 112	ABE
8,5 x 19"	45	72,6	5 x 112	ABE
8,5 x 19"	40	72,6	5 x 114,3	ABE
8,5 x 20"	45	72,6	5 x 108	ABE
8,5 x 20"	30	72,6	5 x 112	ABE
8,5 x 20"	45	72,6	5 x 112	ABE
8,5 x 20"	40	72,6	5 x 114,3	ABE
8,5 x 20"	35	72,6	5 x 120	ABE

TN24

dark hyperblack rim polished





Größe Size	ET Offset	Nabenbohrung Center	Lochkreis PCD	Freigabe Approval
8,0 x 18"	45	72,6	5 x 100	ABE
8,0 x 18"	45	72,6	5 x 108	ABE
8,0 x 18"	45	72,6	5 x 112	ABE
8,0 x 18"	45	72,6	5 x 114,3	ABE
8,0 x 18"	45	72,6	5 x 120	ABE
8,5 x 19"	45	72,6	5 x 108	ABE
8,5 x 19"	45	72,6	5 x 112	ABE
8,5 x 19"	45	72,6	5 x 114,3	ABE
8,5 x 19"	35	72,6	5 x 120	ABE

 Extrem leicht
Superlight

 Winterfest
Winterproof

TN25 Superlight

mattbronze





TN25 Superlight mattgraphite

Größe Size	ET Offset	Nabenbohrung Center	Lochkreis PCD	Freigabe Approval
8,0 x 18"	45	72,6	5 x 100	ABE
8,0 x 18"	45	72,6	5 x 108	ABE
8,0 x 18"	45	72,6	5 x 112	ABE
8,0 x 18"	45	72,6	5 x 114,3	ABE
8,0 x 18"	45	72,6	5 x 120	ABE
8,5 x 19"	45	72,6	5 x 108	ABE
8,5 x 19"	45	72,6	5 x 112	ABE
8,5 x 19"	45	72,6	5 x 114,3	ABE
8,5 x 19"	35	72,6	5 x 120	ABE

 **Extrem leicht**
Superlight

 **Winterfest**
Winterproof



TN25 Superlight black painted

Größe Size	ET Offset	Nabenbohrung Center	Lochkreis PCD	Freigabe Approval
8,0 x 18"	45	63,4	5 x 100	ABE
8,0 x 18"	45	72,6	5 x 108	ABE
8,0 x 18"	45	72,6	5 x 112	ABE
8,0 x 18"	45	72,6	5 x 114,3	ABE
8,0 x 18"	45	72,6	5 x 120	ABE
8,5 x 19"	40	72,6	5 x 114,3	ABE

 **Extrem leicht**
Superlight

 **Winterfest**
Winterproof





 **Extrem leicht**
Superlight

TN26 Light

dark hyperblack polished

Größe Size	ET Offset	Nabenbohrung Center	Lochkreis PCD	Freigabe Approval
8,5 x 19"	45	72,6	5 x 108	ABE
8,5 x 19"	30/45	72,6	5 x 112	ABE
8,5 x 19"	45	72,6	5 x 114,3	ABE
8,5 x 20"	45	72,6	5 x 108	ABE
8,5 x 20"	30/45	72,6	5 x 112	ABE
8,5 x 20"	40	72,6	5 x 114,3	ABE



 **Extrem leicht**
Superlight

 **Winterfest**
Winterproof

TN26 Light

mattbronze

Größe Size	ET Offset	Nabenbohrung Center	Lochkreis PCD	Freigabe Approval
8,5 x 19"	45	72,6	5 x 112	ABE
8,5 x 19"	45	72,6	5 x 114,3	ABE
8,5 x 20"	45	72,6	5 x 112	ABE
8,5 x 20"	40	72,6	5 x 114,3	ABE



 **Extrem leicht**
Superlight

 **Winterfest**
Winterproof

TN26 Light

black painted

Größe Size	ET Offset	Nabenbohrung Center	Lochkreis PCD	Freigabe Approval
8,5 x 19"	45	72,6	5 x 112	ABE
8,5 x 19"	45	72,6	5 x 114,3	ABE
8,5 x 20"	45	72,6	5 x 112	ABE
8,5 x 20"	40	72,6	5 x 114,3	ABE





Größe Size	ET Offset	Nabenbohrung Center	Lochkreis PCD	Freigabe Approval
8,5 x 19"	45	72,6	5 x 108	ABE
8,5 x 19"	45	72,6	5 x 112	ABE
8,5 x 19"	45	72,6	5 x 114,3	ABE
8,5 x 19"	35	72,6	5 x 120	ABE

 Extrem leicht
Superlight

 Winterfest
Winterproof

TN27 Superlight

mattbronze





Größe Size	ET Offset	Nabenbohrung Center	Lochkreis PCD	Freigabe Approval
8,5 x 19"	45	72,6	5 x 108	ABE
8,5 x 19"	45	72,6	5 x 112	ABE
8,5 x 19"	45	72,6	5 x 114,3	ABE
8,5 x 19"	35	72,6	5 x 120	ABE

 **Extrem leicht**
Superlight

 **Winterfest**
Winterproof

TN27 Superlight

mattgraphite



Größe Size	ET Offset	Nabenbohrung Center	Lochkreis PCD	Freigabe Approval
8,5 x 19"	45	72,6	5 x 108	ABE
8,5 x 19"	45	72,6	5 x 112	ABE
8,5 x 19"	45	72,6	5 x 114,3	ABE
8,5 x 19"	35	72,6	5 x 120	ABE

 **Extrem leicht**
Superlight

 **Winterfest**
Winterproof

TN27 Superlight


black painted

TN28 Flow

black polished



NEU!

 **1300 kg Radlast**
1300 kg wheel load

Größe Size	ET Offset	Nabenbohrung Center	Lochkreis PCD	Freigabe Approval
7,5 x 18"	45	72,6	5 x 108	ABE
7,5 x 18"	47	66,5	5 x 112	ABE
7,5 x 18"	53	71,1	5 x 118	ABE
7,5 x 18"	53	65,1	5 x 120	ABE
7,5 x 18"	53	78,1	5 x 130	ABE

TN28 Flow

black painted



NEU!

 **1300 kg Radlast**
1300 kg wheel load

 **Winterfest**
Winterproof

Größe Size	ET Offset	Nabenbohrung Center	Lochkreis PCD	Freigabe Approval
7,5 x 18"	45	72,6	5 x 108	ABE
7,5 x 18"	47	66,5	5 x 112	ABE
7,5 x 18"	53	71,1	5 x 118	ABE
7,5 x 18"	53	65,1	5 x 120	ABE
7,5 x 18"	53	78,1	5 x 130	ABE



Größe Size	ET Offset	Nabenbohrung Center	Lochkreis PCD	Freigabe Approval
6,5 x 16"	60	71,1	5 x 118	ABE
6,5 x 16"	62	84,1	6 x 130	ABE
7,5 x 17"	64	71,1	5 x 118	ABE
7,5 x 17"	60	84,1	6 x 130	ABE
7,5 x 18"	60	71,1	5 x 118	TGA
7,5 x 18"	54	84,1	6 x 130	TGA



TN1F

black painted



Größe Size	ET Offset	Nabenbohrung Center	Lochkreis PCD	Freigabe Approval
6,5 x 15"	60	71,1	5 x 118	ABE
6,5 x 16"	60	71,1	5 x 118	ABE
6,5 x 16"	50	65,1	5 x 120	ABE
6,5 x 16"	60	78,1	5 x 130	ABE
6,5 x 16"	62	84,1	6 x 130	ABE



TN3F

black painted



DIE FELGE AUSM POTT.

Ihr  **TOMASON** Fachhändler | Your  **TOMASON** dealer

Tomason GmbH
An der Walkmühle 2
45356 Essen
Germany

Fon +49 201 36403-0
E-Mail info@tomason.de

© 2022 Tomason GmbH

Änderungen und Irrtümer vorbehalten
Errors and Modifications excepted

TOMASON.DE